


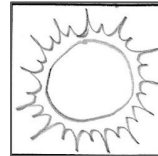




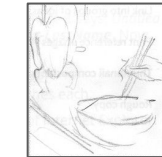


1 **Generate ideas / विचारहरू उत्पन्न गर्नुहोस्** maximum of 50%/अधिकतम ५०%



Number of **words**/शब्द संख्या → ____ ÷ 3 = ____%



Number of **simple sketches**/साधारण स्केचहरूको संख्या → ____ × 2% = ____%



Number of **better sketches**/राम्रो स्केचहरूको संख्या → ____ × 4% = ____%

2 **Select the best and join together ideas / सबै भन्दा राम्रो छान्नुहोस् र सँगै विचारहरू जोड्नुहोस्**
Circle the best ideas/सबै भन्दा राम्रो विचार सर्कल Circled/परिक्रमा = 5%

Link into groups of ideas/विचारहरूको समूहहरूमा लिङ्क गर्नुहोस् Linked/लिङ्क गरिएको = 5%

3 **Print reference images / सन्दर्भ छविहरू छान्नुहोस्** maximum of 8 images
 images/छविहरू ____ × 5% = ____%

4 **Thumbnail compositions / थम्बनेल रचनाहरू** maximum of 10 thumbnails
 +1 thumbnail for rough collage/रफ कोलाजको लागि +१ थम्बनेल = 8%
 thumbnails/थम्बनेलहरू ____ × 8% = ____%

5 **Rough copy / रफ प्रतिलिपि**
 great quality+/उत्कृष्ट गुणस्तर + drawing / रेखाचित्र ____ × 25% = ____%

Total / कुल = ____%

NOTE: If you simply copy a picture from the internet, your mark drops to 25%.
 नोट: यदि तपाईंले इन्टरनेटबाट तस्बिर मात्र प्रतिलिपि गर्नुभयो भने, तपाईंको मार्क 25% मा झर्छ।

Generate ideas / विचारहरू उत्पन्न गर्नुहोस्

Use lists, a web map, or simple drawings to come up with a LOT of ideas! If you already have an idea in mind, choose that as your central theme and expand upon it. Let your ideas wander - one idea leads to another. Drawings can be details of source images, different viewpoints, textures, technical experiments, etc.

धेरै विचारहरूको साथ आउन सूचीहरू, वेब नक्सा, वा साधारण रेखाचित्रहरू प्रयोग गर्नुहोस्! यदि तपाइँको दिमागमा पहिले नै कुनै विचार छ भने, तपाइँको केन्द्रीय विषयवस्तुको रूपमा छनोट गर्नुहोस् र यसलाई विस्तार गर्नुहोस् तपाइँको विचारहरू घुम्न दिनुहोस् - एक विचार अर्कोमा जान्छ। रेखाचित्र स्रोत छविहरू, विभिन्न दृष्टिकोणहरू, बनावटहरू, प्राविधिक प्रयोगहरू, आदिको विवरण हुन सक्छ।

Adding up points for ideas / विचारहरूको लागि अंकहरू थप्दै

Number of **words** / शब्द संख्या → ___ ÷ 3 = ___ %
Number of **simple** sketches / साधारण स्केचहरूको संख्या → ___ × 2% = ___ %
Number of **better** sketches / राम्रो स्केचहरूको संख्या → ___ × 4% = ___ %

Select the best

सबै भन्दा राम्रो चयन गर्नुहोस्

Draw circles or squares around your best ideas
आफ्नो उत्कृष्ट विचार वरिपरि सर्कल वा वर्ग कोर्नुहोस्

- You have selected the best 3-7 ideas = 5%
- तपाईंले उत्तम 3-7 विचारहरू चयन गर्नुभएको छ = 5%

Link the best into groups

समूहहरूमा सबै भन्दा राम्रो लिङ्क गर्नुहोस्

Draw dashed or coloured lines to link your best ideas into groups
that could work well together
तपाईंका उत्कृष्ट विचारहरूलाई समूहहरूमा लिङ्क गर्न ड्यास वा रंगीन रेखाहरू
कोर्नुहोस् जसले राम्रोसँग काम गर्न सक्छ

- You have joined the best ideas with lines = 5%
- तपाईं रेखाहरू = 5% संग उत्तम विचारहरूमा सामेल हुनुभएको छ

Print references / प्रिन्ट सन्दर्भहरू

- Print **SIX** reference images so you can accurately observe the challenging parts of your artwork. Taking and using your own photographs is preferred, but image searches are also fine.
SIX सन्दर्भ छविहरू छाप्नुहोस् ताकि तपाईं तपाईंको कलाकृतिको चुनौतीपूर्ण भागहरू सही रूपमा अवलोकन गर्न सक्नुहुन्छ, तपाईंको आफ्नै फोटोहरू लिनु र प्रयोग गर्नुलाई प्राथमिकता दिइन्छ, तर छवि खोजहरू पनि राम्रो छन्।
- **Do not simply copy a picture that you find.** The idea is to edit and combine source images to create your own artwork. If you simply copy a picture, you are plagiarizing and will earn a zero for your idea generation and any criteria involving creativity in your final artwork.
तपाईंले फेला पार्नु भएको तस्वीरलाई मात्र प्रतिलिपि नगर्नुहोस्, तपाईंको आफ्नै कलाकृति सिर्जना गर्न स्रोत छविहरू सम्पादन र संयोजन गर्ने विचार हो। यदि तपाईं केवल तस्वीर प्रतिलिपि गर्नुहुन्छ भने, तपाईं चोरी गर्दै हुनुहुन्छ र तपाईंको विचार उत्पादन र तपाईंको अन्तिम कलाकृतिमा रचनात्मकता समावेश गर्ने कुनै पनि मापदण्डको लागि शून्य कमाउनुहुनेछ।
- Up to half of your pictures may be of drawings, paintings, or other artworks of others to use as inspiration. The other images must be realistic photographs.
तपाईंका आधा तस्वीरहरू प्रेरणाको रूपमा प्रयोग गर्नका लागि रेखाचित्र, चित्रहरू, वा अन्य कलाकृतिहरू हुन सक्छन् अन्य छविहरू यथार्थपरक फोटोहरू हुनुपर्छ।
- You must hand in the **printed** copy of the images to earn the marks.
तपाईंले अंक कमाउनका लागि तस्वीरहरूको छापिएको प्रतिलिपि हस्तान्तरण गर्नुपर्छ।


Number of reference photos / सन्दर्भ फोटोहरूको संख्या → ____ × 5% = ____%

Thumbnail compositions / थम्बनेल रचनाहरू

- Create **TWO or more** thumbnail drawings anywhere in the idea development section.
विचार विकास खण्डमा कहिँ पनि दुई वा बढी थम्बनेल रेखाचित्रहरू सिर्जना गर्नुहोस्।
- These should be based on combinations of ideas that you come up with. Include your **background**.
यी विचारहरूको संयोजनमा आधारित हुनुपर्छ जुन तपाईं आउनुहुन्छ तपाईंको पृष्ठभूमि समावेश गर्नुहोस्।
- Experiment with unusual angles, viewpoints, and arrangements to help make your artwork stand out.
असामान्य कोणहरू, दृष्टिकोणहरू, र व्यवस्थाहरू प्रयोग गरेर तपाईंको कलाकृतिलाई फरक बनाउन मद्दत गर्नुहोस्।
- Draw a frame around your thumbnails to show the edges of the artwork.
कलाकृतिको किनारहरू देखाउनको लागि आफ्नो थम्बनेल वरिपरि फ्रेम कोर्नुहोस्।

Adding up points for THUMBNAIL drawings / थम्बनेल रेखाचित्रका लागि अंकहरू थप्दै

Number of **thumbnail** drawings / थम्बनेल रेखाचित्रहरूको संख्या → _____ × 8% = _____ %



Rough drawing / असभ्य रेखाचित्र

- Take the best ideas from your thumbnails and combine them into an improved rough copy.
आफ्नो थम्बनेलहरूबाट उत्कृष्ट विचारहरू लिनुहोस् र तिनीहरूलाई सुधारिएको रफ प्रतिलिपिमा जोड्नुहोस्।
- Use this to work out the bugs and improve your skills before you start the real thing.
तपाईंले वास्तविक कुरा सुरु गर्नु अघि बगहरू बाहिर काम गर्न र आफ्नो कौशल सुधार गर्न यो प्रयोग गर्नुहोस्
- If you are using colour, use paint or coloured pencil to show your colour scheme.
यदि तपाईं रङ प्रयोग गर्दै हुनुहुन्छ भने, तपाईंको रङ योजना देखाउन पेन्ट वा रंगीन पेन्सिल प्रयोग गर्नुहोस्
- Draw in a frame to show the outer edges of your artwork.
तपाईंको कलाकृतिको बाहिरी किनारहरू देखाउन फ्रेममा कोर्नुहोस्
- **Remember to choose a non-central composition.**
गैर-केन्द्रीय रचना छनौट गर्न सम्झनुहोस्

Examples of ROUGH drawings / रफ रेखाचित्रका उदाहरणहरू

Rough drawing/असभ्य रेखाचित्र → up to 25% = ___%

